

OPENCOESIONE

OpenCoesione: from transparency to civic engagement

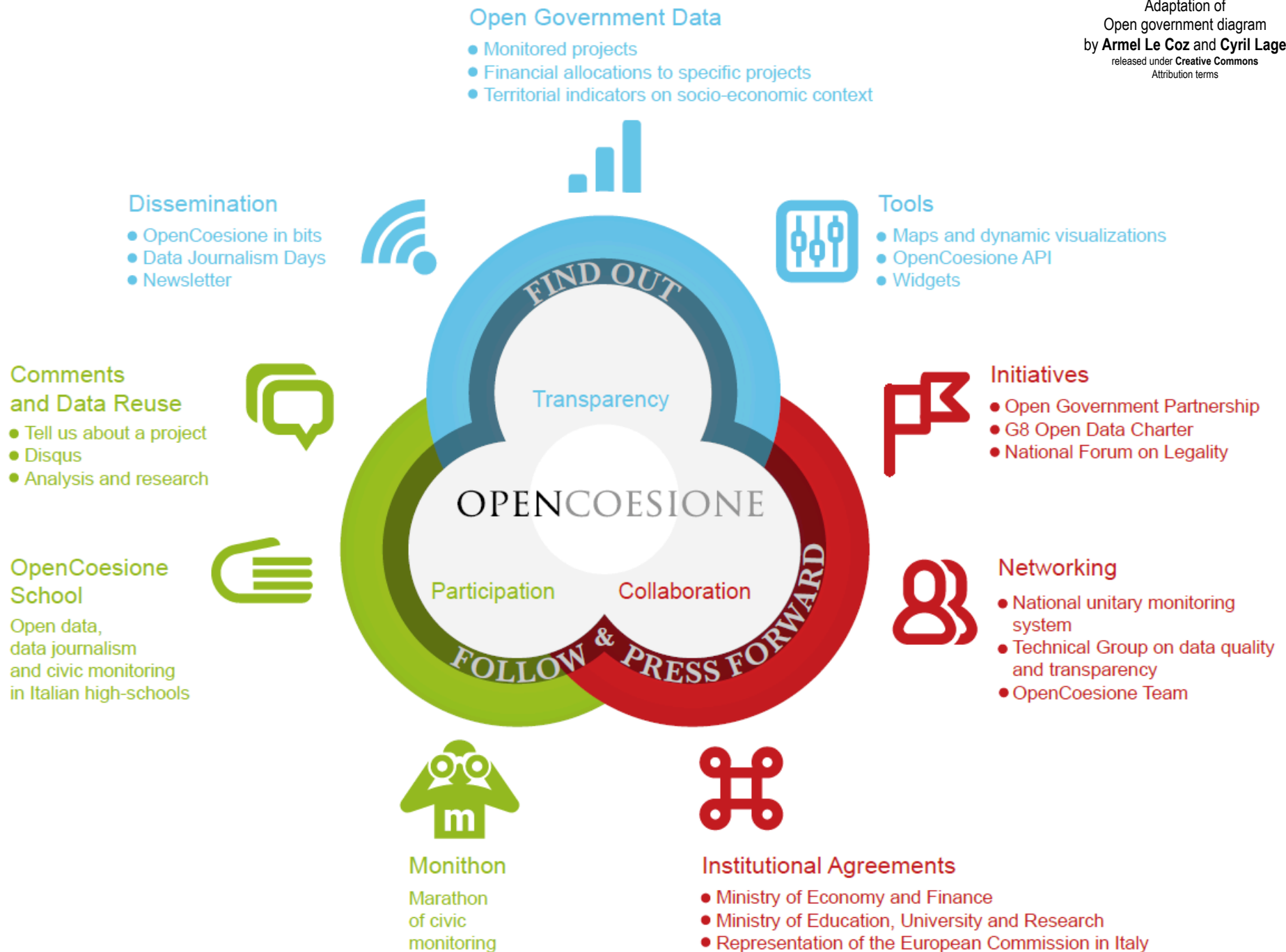
Carlo Amati

Department for Cohesion Policy, Italy

OpenCoesione Steering Committee

*Integrity Pact Stakeholder Event
Bucharest, 14 December 2017*





OPEN COESIONE

Towards better use of development resources.
Find out, follow, press forward.



Citizens

Policy makers

Researchers

Media

Journalists

Data users

PROGRAMMAZIONE 2014-2020

- RISORSE
 PROGRAMMI
 OPPORTUNITÀ
 BANDI
 PROGETTI
 AIUTI

FINANZIAMENTI MONITORATI <small>(INCLUSE RISORSE ATTRATTE)</small> 95,4 MILIARDI DI EURO	PAGAMENTI MONITORATI <small>(INCLUSE RISORSE ATTRATTE)</small> 59,4 MILIARDI DI EURO	PROGETTI MONITORATI 943.950
--	--	--

OpenCoesione è il portale sull'attuazione dei progetti finanziati dalle politiche di coesione in Italia. Sono navigabili dati su risorse assegnate e spese, localizzazioni, ambiti tematici, soggetti programmatori e attuatori, tempi di realizzazione e pagamenti dei singoli progetti. Tutti possono così valutare come le risorse vengono utilizzate rispetto ai bisogni dei territori. I dati pubblicati sono aggiornati al 28/02/2017 e riguardano 101.808 soggetti.

RISORSE TOTALI 2007-2013

99,286 MILIARDI DI EURO

NATURA DELL'INVESTIMENTO

Cosa si fa con i progetti?

TEMI

In quali settori si interviene?

Acquisto beni e servizi	26.420.528.298	Ricerca e Innovazione
Infrastrutture	50.370.041.654	Agenda digitale
Incentivi alle Imprese	12.543.705.452	Competitività Impre
Contributi a persone	4.344.920.318	Energie
Conferimenti capitale	1.718.757.322	Ambiente
Non disponibile	23.268.948	Cultura e turismo
		Trasporti
		Occupazione
		Inclusione sociale
		Infanzia e anziani
		Istruzione
		Città e aree rurali
		Rafforzamento PA

PROGETTI CON MAGGIORI FINANZIAMENTI

GRANDE PROGETTO. COMPLETAMENTO LINEA 1 DELLA METROPOLITANA DI NAPOLI

RADDOPPIO PALERMO C.LE/BRANCACCIO-PALERMO NOT.LO-PUNTA RAISI E SISTEMAZIONE TECNOLOGICA DEL NODO E DELLA TRATTA PALERMO-FIUMETORTO

ITINERARIO AGRIGENTO-CALTANISSETTA- A19- 2A, A* TRATTO DAL KM 44 (CANICATTÀ) (A*) AL KM 74+300 (A19)

990.000.000 euro

Information about projects undertaken:

- Description
- Thematic areas
- Funding
- Entities involved
- Locations
- Deployment timing

Open data with 100+ variables for each project + API

PILLOLE DI OPENCoesIONE

10/09/2017

PILLOLA N. 37 - L'AGGIORNAMENTO DEI DATI SULL'ATTUAZIONE DELLE POLITICHE DI COESIONE 2007-2013 AL 28 FEBBRAIO 2017: QUADRO GENERALE E MONITORAGGIO DEI GRANDI PROGETTI COMUNITARI

In questa Pillole si descrive il quadro d'insieme delle politiche di coesione che emerge dai dati di monitoraggio dei progetti del ciclo di programmazione 2007-2013 aggiornati al 28 febbraio 2017, con una rappresentazione delle principali novità e i temi di alcuni aspetti legati ai Grandi Progetti comunitari.

In particolare si offre un approfondimento su i Grandi Progetti comunitari del ciclo 2007-2013 realizzati nei Programmi Operativi 2007-2013.

> Vai a tutte le Pillole di OpenCoesione

INDICATORI TERRITORIALI & TEMATICI | **FOCUS SCUOLE** | **OPEN DATA** | **INNOVITÀ** | **PARTICIPAZIONE E RISUSO**

OPEN DATA

Per tutti i progetti (11) con un tracciato più dettagliato sul portale, le informazioni sulle risorse e nazionali e sul ciclo di coesione.

dati aperti sulle risorse della programmazione nazionale 2014-2020.

OpenCoesione > Partecipazione e risuso

È stata certificata all'UE per i Programmi Operativi 2007-2013 alla scadenza 31/12/2017 è pari a 46,2 miliardi di euro, con un incremento di circa 1,3 miliardi di euro rispetto alla rilevazione del 31 dicembre 2016. La quota di spesa certificata è dunque pari al 101,0% della dotazione effettiva dei Programmi.

«aperti») si inseriscono in un database online, disponibili in forma utilizzabile da per elaborazione, associati a metadati riutilizzabili dagli utenti.

OpenCoesione è stata realizzata in collaborazione con:

Informative sulla privacy
 Contatti
 Domande frequenti
 FAQ

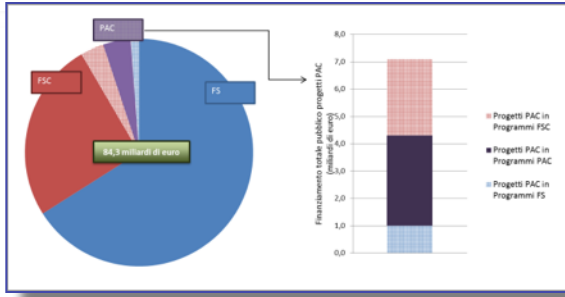
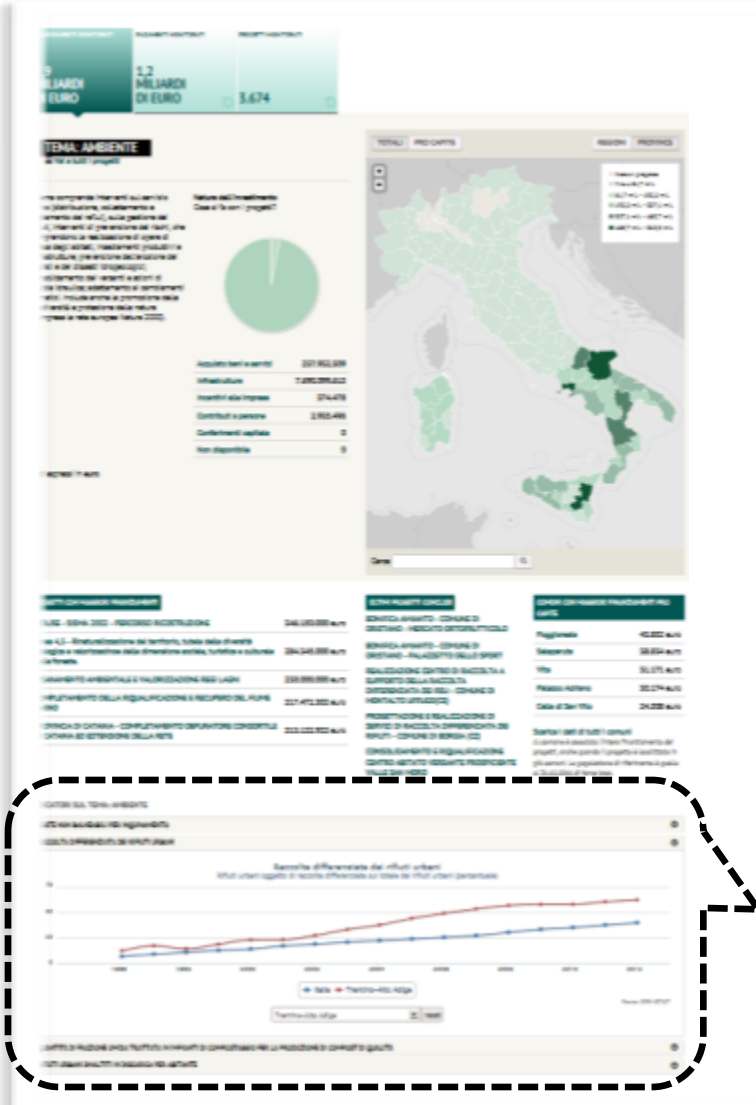
In collaborazione con:

Portale realizzato con il cofinanziamento dell'Unione Europea

Dipartimento per le Politiche di Coesione
 Presidenza del Consiglio dei Ministri
 Ministero delle Infrastrutture e dei Trasporti
 Ministero del Mezzogiorno
 Ministero dell'Università e della Ricerca
 Ministero delle Politiche Regionali
 Ministero delle Attività Produttive
 Ministero delle Politiche Agricole, Alimentari e Forestali
 Ministero delle Politiche di Sviluppo Economico
 Ministero delle Politiche di Sviluppo Urbano
 Ministero delle Politiche di Sviluppo Sociale
 Ministero delle Politiche di Sviluppo Culturale
 Ministero delle Politiche di Sviluppo Ambientale
 Ministero delle Politiche di Sviluppo Sportivo
 Ministero delle Politiche di Sviluppo Sanitario
 Ministero delle Politiche di Sviluppo Educativo
 Ministero delle Politiche di Sviluppo Scientifico e Tecnologico
 Ministero delle Politiche di Sviluppo Industriale
 Ministero delle Politiche di Sviluppo Turistico
 Ministero delle Politiche di Sviluppo Culturale e del Patrimonio

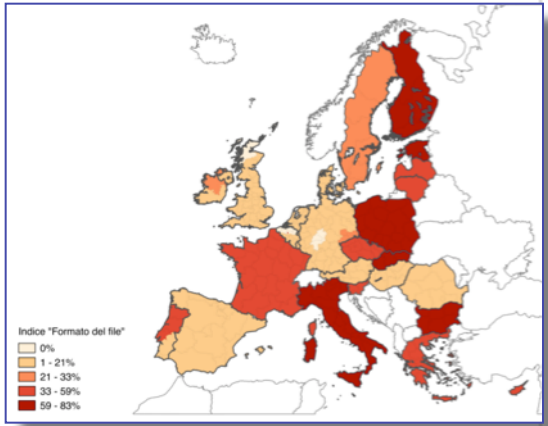


Beyond project data



Short focuses and analyses


Survey on the transparency of lists of beneficiaries of Operational Programmes in Europe



Territorial indicators to make connections between projects and the issues they should impact on.





A Scuola di **OPENCOESIONE**





OPEN DATA, DATA JOURNALISM AND CIVIC MONITORING ON COHESION POLICY IN ITALIAN HIGH SCHOOLS

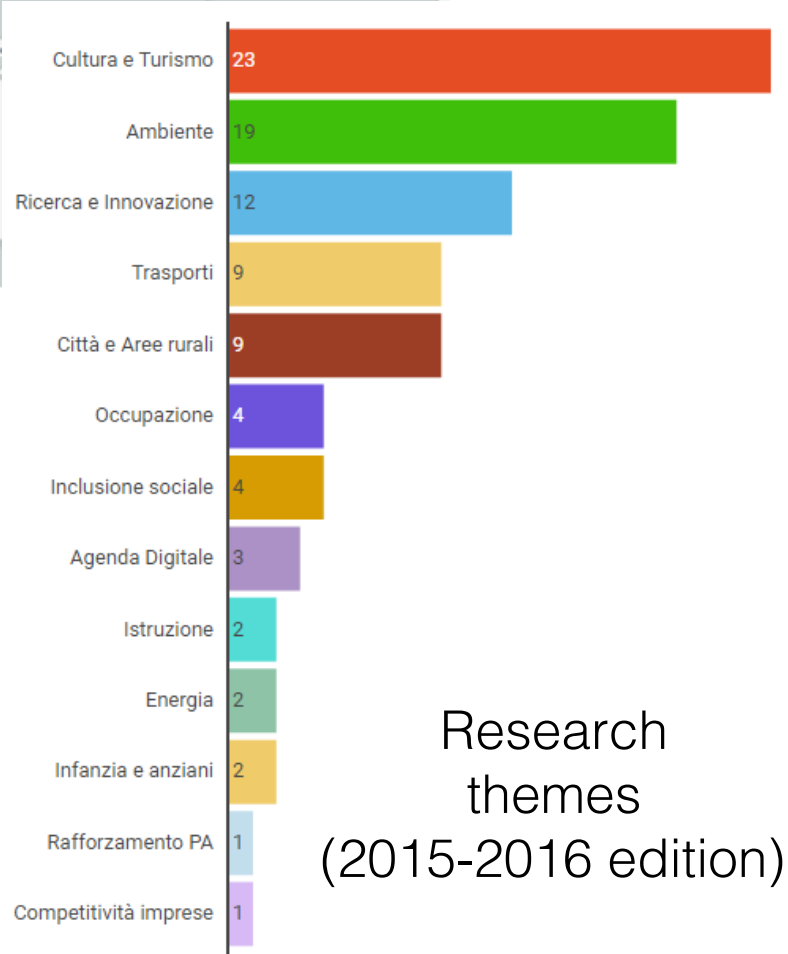


www.ascuoladiopencoesione.it

OpenCoesione goes to School



2013-20 14	2014-20 15	2015-20 16	2016-20 17	2017-20 18
7 classes	86 classes	120 classes	196 classes	184 classes
200 students	2.000 students	2.500+ students	3.000+ students	3.000+ students
10 teachers	90 teachers	150+ teachers	200+ teachers	300+ teachers



Research themes
(2015-2016 edition)




monitoring
marathon

www.monithon.it


Monithon is an independent initiative for citizen monitoring of cohesion policy projects in Italy based on open data from OpenCoesione



CHOOSE A PROJECT ON
OPENCOESIONE



EXPLORE ON THE FIELD



CALL YOUR FRIENDS



DRAFT A REPORT



STUDY THE STORY OF THE
PROJECT



SHARE



Monithon – Key figures after 4 years of operation

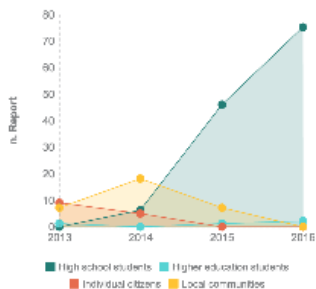
WHO PERFORMS CIVIC MONITORING?

68%

of the 177 reports on Monithon, it was created by thousands of high school students involved in the project



in cooperation with the EU Direct Network in Italy and the local communities "Friends of A Scuola di OpenCoesione"



19%

was created by individual citizens, higher education students or the Monithon staff



13%

was created by NGOs and local communities thanks to the support of Monithon's staff



WHAT IS MONITORED?



TRANSPORTATION
714 millions
18 projects



CULTURE AND TOURISM
258 millions
55 projects



ENVIRONMENT
96 millions
21 projects



URBAN POLICIES
88 millions
19 projects



RESEARCH AND INNOVATION
42 millions
9 projects



EDUCATION
18 millions
9 projects

177
CIVIC
MONITORING
REPORTS

RESULTS

17% ONGOING WITH SOME PROBLEMS

7% BLOCKED

6% COMPLETED BUT INEFFECTIVE

3% JUST STARTED



23%

ONGOING WITH NO MAJOR HICCUPS

44% COMPLETED AND USEFUL

% Projects monitored

Contacts and links

 www.opencoessione.gov.it

 info@opencoessione.gov.it

 [@opencoessione](https://twitter.com/opencoessione)

 www.ascuoladiopencoessione.it

 asoc@opencoessione.gov.it

 [@ascuoladioc](https://twitter.com/ascuoladioc)

 www.monithon.it

 redazione@monithon.it

 [@monithon](https://twitter.com/monithon)